



# ШРЕТ

Школьная  
Развлекательная  
Ежемесячная  
Газета

Муниципальное бюджетное общеобразовательное учреждение  
средняя общеобразовательная «Школа № 178» г.о. Самара

## СЕГОДНЯ В НОМЕРЕ

1. Юный Инспектор Движения
2. Верный друг—ЮИДовец!
3. Конкурс рисунков «Инспектор глазами детей»
4. Знайте дорожные знаки  
Добрый друг—Светофор
5. Зачес нужно знать ПДД
6. Профессия-инспектор ГИБДД
7. Безопасная дорога
8. Акция по ПДД «Родительский патруль»
9. История появления дорожных знаков
10. Интервью с инспектором ГИБДД
11. Азбука безопасных дорог  
Вести из младших классов
12. Проба пера
13. Правила дорожного движения для юного пешехода



### Правила дорожного движения

(сокращенно: ПДД) — свод правил, регулирующих обязанности участников дорожного движения (водителей транспортных средств, пассажиров, пешеходов и т. д.), а так же технические требования, предъявляемые к транспортным средствам для обеспечения безопасности дорожного движения.

Каждый ребёнок должен знать четыре основных закона безопасности дорожного движения:

- «ЧЕМ ВЫШЕ СКОРОСТЬ-ТЕМ БОЛЬШЕ ОПАСНОСТЬ».
- «ПЕРЕД ВЫХОДОМ НА ПРОЕЗЖУЮ ЧАСТЬ - ОСТАНОВИСЬ!»

- «НЕ ВИДИШЬ - ОСТАНОВИСЬ!»
- «УМЕТЬ ВИДЕТЬ, НАБЛЮДАТЬ И ПРЕДВИДЕТЬ, ДЕЙСТВОВАТЬ БЕЗОПАСНО!»





## КОЛОНКА РЕДАКТОРА



Приветствую Вас, уважаемый читатель! Специальный выпуск школьной газеты посвящен правилам поведения на дорогах. Данная тема на сегодняшний день очень нужная и важная. Ежедневно и взрослые, и дети являются участниками дорожного движения: пешеходами, водителями, пассажирами. С каждым годом дороги всё больше становятся зоной повышенной опасности. Поэтому необходимо с детства воспитывать в людях потребность быть дисциплинированным на улице.


В этом номере мы разместили интересную и полезную для многих информацию. Рассказали о том, как работают ребята из отряда ЮИД, о мероприятиях, проводимых в классах, о встрече с работником ГИБДД и многое другое.

Правила дорожного движения необходимо регулярно повторять. Незнание их не освобождает нас от ответственности.

Помните, что большинство несчастных случаев можно предотвратить!

Мы за культурное поведение на дорогах!

*Шеломова Г.К.,  
главный редактор газеты «ШРЕГ»*



# ЮНЫЙ ИНСПЕКТОР ДВИЖЕНИЯ

*Отряд юных инспекторов движения - это творческое объединение школьников, которые помогают школе в организации работы по профилактике детского дорожно-транспортного травматизма, пропагандируют правила дорожного движения (безопасного поведения на улицах и дорогах города) среди учащихся своей школы.*

На базе школы работает отряд ЮИД — «Ювентус», который активно ведёт пропаганду безопасности на дорогах. В течение года ребята регулярно проводят уроки «Безопасность пешехода», рассказывают о дорожных знаках, проводят радиопрограммы: «Знай и соблюдай правила дорожного движения», «История появления правил дороги», «Каждому должно быть ясно — на дороге кататься опасно», «Помни, юный велосипедист», «Сообщение ГИБДД».

Состав отряда ежегодно обновляется. На смену старшим ребятам приходят младшие, которые в качестве шефской помощи ведут пропаганду среди учеников начальных классов.



Отряд ЮИД является не только хорошей школой самим изучать правила поведения на дорогах, не создавать травмоопасных ситуаций, но и уметь адаптироваться в социальной среде. Мы хотим знать и рассказывать всем о важности соблюдения правил дорожного движения.

**В отряд ЮИД  
вступай ты смело,  
За безопасность  
на дорогах  
выступаем мы всегда!  
Жизнь – дорога, и жить  
старайся ты умело.  
Закон дорог  
не нарушайте никогда!**

*Зайцев Максим,  
Дикарека Алина, 9А кл.*





## ЗАСВЕТИСЬ НА ДОРОГЕ!

О фликерах, которые должны носить пешеходы, знают далеко не все.



ФЛИКЕР (англ.), значит, мерцать. Принцип действия их основан на том, что свет, попадая на ребристую поверхность из специального пластика, концентрируется и отражается в виде узкого пучка. Когда фары автомобиля «выхватывают» пусть даже маленький световозвращатель, водитель издалека видит яркую световую точку, поэтому шансы, что пешеход будет замечен, увеличиваются во много раз. Их можно носить на веревочке, привязать к сумке, рюкзаку, приколоть, как значок, на одежду, закрепить, как браслет, на руке, приклеить, как наклейку, на велосипед, игрушку. Чем больше световозвращателей на одежде и вещах будет у нас, тем заметнее мы для водителей, и тем меньше вероятность несчастного случая.

*Шестун Никита, 6Б кл.*




Ребята начальной школы всегда являются активными участниками конкурса рисунков. Не без внимания остался и конкурс «Инспектор глазами ребёнка», который приурочен к 80-летию службы по делам несовершеннолетних.

## ВЕРНЫЙ ДРУГ - ЮИДОВЕЦ!

В настоящее время проблема детского дорожно-транспортного травматизма остаётся одной из самых актуальных. Школьная команда юных инспекторов движения ведёт активную пропаганду по предупреждению нарушений правил дорожного движения.

В команду входят ребята, увлечённые изучением правил безопасности дорожного движения.

16 января для учащихся начальной школы прошло мероприятие «Закон дорог надо уважать!».



В своём выступлении юндоуцы в инсценированной форме рассказали о правилах дорожного движения, напомнили о безопасности при передвижении по улицам и дорогам. Их выступление сопровождалось показом презентации.

*«Давайте же с правилами будем считаться и все до единого им обучаться.*

*Учите! Учтите! Запоминайте!  
А самое главное – выполняйте!».*

*Чишкова Анна, 6А класс*

МЕРОПРИЯТИЯ

## Конкурс рисунков

### "ИНСПЕКТОР ГЛАЗАМИ ДЕТЕЙ"

В своих работах участники показали, какими они видят работников полиции. Из большого количества работ, представленных на конкурс, членам жюри трудно было выбрать победителей.

И вот подведены итоги. Авторов лучших работ жюри наградило грамотами: ученицу 1А класса Бойко Анну и ученицу 3Б класса Кавтасёву Алину.

**Поздравляем победителей!**



*Дикарева Алина, 9А кл.*







## ЗНАЙТЕ ДОРОЖНЫЕ ЗНАКИ

Важная роль в предупреждении детского дорожно - транспортного травматизма в школе принадлежит проведению мероприятий. Чем раньше мы познакомим ребенка с правилами дорожного движения, тем быстрее сможем сформировать у него навыки культурного поведения на дороге, тем меньше вероятности нежелательных происшествий с ним.



Пятиклассники побывали в гостях в 1Г классе. В качестве шефской помощи было показано небольшое выступление «Правила дорог не нарушай», а затем проведена игра-викторина «Вежливые пешеходы». Ребята не только с интересом отвечали на вопросы и загадки, но и продемонстрировали свои рисунки. Встреча получилась доброжелательной и поучительной.

В заключение все прошли мини - экзамен. Он был успешно сдан. «Недостаточно правила знать, правила нужно всегда выполнять!», ведь важная цель жизни человека—это безопасность.

*Верю, что настанет день,  
Когда любой прохожий  
Будет показывать детям  
Только пример хороший!!!*



## ДОБРЫЙ ДРУГ - СВЕТОФОР

Каждый из нас с детства любит играть. Именно игра помогает совершенствовать знания учащихся по правилам дорожного движения. Мы побывали в гостях у ребят 4В класса на мероприятии «Уроки господина СВЕТОФОРА», подготовленный классным руководителем Литвиновой Т.Г.

Ребята узнали, когда появился светофор, почему он является главным управляющим дороги, что означают сигналы светофора и регулировщика и почему нуж -

но переходить на зелёный свет.

Очень понравилось выступление детей, которые читали стихи о светофоре. В течение всей игры дружно разгадывали загадки, составляли пазлы «собери знак», решали ситуационные задачи. Было организовано и проведено практическое занятие, на котором ребята изготовили светофоры.

На таких занятиях дети успешно усваивают правила дорожного движения.

Надеюсь на то, что в различных ситуациях, они смогут на практике применить свои знания. Чем раньше обучающиеся научатся культуре поведения на дороге, тем меньше на проезжей части будет происшествий.

*«Самый главный на дороге,  
говорили мне друзья, -  
разноглазый, одноногий,  
С ним шутить*

*никак нельзя».*

*Я немного испугалась,  
Слыша этот разговор,  
Но, увидев, догадалась -  
Это ж просто - СВЕТОФОР.*

Илюхина Инна, 8А класс,  
Фото автора





# ЗАЧЕМ НУЖНО ЗНАТЬ ПРАВИЛА ДОРОЖНОГО ДВИЖЕНИЯ?

С таким вопросом мы обратились к обучающимся нашей школы. Многие ребята достаточно серьезно отнеслись к данной проблеме. Вот какие ответы мы получили.



**Алтунбаев Алмаз, 5Г:**

В школе часто мы говорим о правилах дорожного движения. Это помогает предупредить детский травматизм, получить навыки безопасного поведения на улице. Знание правил помогает сохранить нам, в первую очередь, жизнь.



**Кунаков Кирилл, 5В**

Правила движения нужны для того, чтобы не подвергать свою жизнь и жизнь окружающих людей опасности на дорогах.



**Уйминова Екатерина, 5В:**

Лучший способ сохранить свою жизнь на дороге – строго соблюдать правила дорожного движения.



**Тимербулатова Регина, 5В**

Есть ребята в нашем классе, которые не всегда выполняют правила дороги и не осознают, к чему может привести нарушение их. Поэтому лишний раз неплохо бы напомнить и закрепить знания.



**Чиждкова Анна, 6А:**

Соблюдать и применять знания ПДД в сложившихся ситуациях всегда и взрослым, и детям.



**Гришина Анастасия, 5В:**

Изучать необходимо для того, чтобы каждый из нас смог познакомиться с разными ролями человека как участника дорожного движения. Разбирая ситуации, мы анализируем ошибки, рассуждаем и в дальнейшем будем стараться применять полученные знания на практике.




**Печникова Дарья, 5В:**

Для того, чтобы все участники дорожного движения четко знали свои права и обязанности на дорогах, и выполняли их везде и всегда, нужно быть дисциплинированным.



Ребят объединила одна мысль, когда они отвечали на этот несложный вопрос, учить правила необходимо. Выслушав ответы, делаем следующий вывод:


♦ Правила дорожного движения нужны для всех участников движения, для обеспечения безопасности жизни человека и транспортных средств.



Ежов Иван, 6Б класс  
Фото Рыбченко Мария, 8В класс



*Все профессии нужны, все нужны и служат людям.  
И когда-нибудь должны выбрать ту, что вашей будет!*



## ПРОФЕССИЯ - ИНСПЕКТОР ГИБДД



Профессий на свете много. Перед всеми однажды встанет её выбор, и в жизни каждого человека это занимает особое место.

В своей статье я хочу познакомить вас с профессией - инспектор ГИБДД. Кто же он такой? Каким он должен быть?

Инспектор ГИБДД - человек, который следит за соблюдением правил дорожного движения пешеходами, водителями и, конечно же, пассажирами. Он управляет движением на дороге, обеспечивает безопасность на проезжей части. Да, работы у инспектора ГИБДД много. Свою службу несёт в любое время дня и ночи, и в будний день, и в выходной.

Специальную машину с проблесковым маячком на дороге не спутаешь ни с какой другой. Основной задачей инспектора на дороге является своевременное выявление нарушителя ПДД, которое может привести к страшной трагедии.

Он должен быть честным, порядочным человеком, выполнять свой долг, иметь хорошую физическую подготовку.

Мало кто знает, что эта профессия очень древняя. Ещё Юлий Цезарь, император Древнего Рима и выдающийся полководец, ввёл в употребление древнеримские правила дорожного движения. Например, для того чтобы не образовывались заторы на отдельных улицах было введено одностороннее движение. Иногородные владельцы любого транспорта должны были оставлять его за городом и передвигаться пешком по Риму. Также движение колесниц, частных повозок по Риму было запрещено с восходом солнца и до вечера.

Тогда впервые и была создана специальная служба, которая следила за соблюдением правил.

Древние регулировщики следили за тем, чтобы водители транспортных средств не

устроили кулачные бои. Эта служба и стала прототипом современной государственной инспекции безопасности дорожного движения.

Транспорта с каждым годом становится всё больше и больше. И без инспектора ГИБДД на улицах была бы полная неразбериха.

В наше время инспектора ГИБДД занимаются не только регулировкой движения. Они помогают владельцам машин в авариях, следят за тем, чтобы пешеходы переходили улицы только в положенном месте, чтобы за руль не садились пьяные водители, подростки, а также, чтобы все светофоры работали исправно, без сбоев. Без инспекторов ГИБДД нельзя представить современную улицу. Вот такая это нужная профессия!

*Легиньких Галина, 9А класс*

## КРУТЫЕ ВИРАЖИ!


В Самара среди обучающихся ежегодно проводится конкурс «Безопасное колесо». На соревнованиях лучшими всегда были ребята, у которых есть оборудованное место для тренировки, то есть своя полоса препятствий.

И вот такая полоса препятствий появилась осенью и в нашей школе. Ребята тут же опробовали её. По размеченной территории ездили на велосипедах, стараясь не выезжать за разметку. Мы с нетерпением ждём Весны!

На территории школы проведём свои состязания.

Спасибо директору школы Самаркиной Н.П и группе инициативных учителей за создание этой полосы.

*Соколова Виктория, 9Б класс  
Фото Чижковой Ю.В., зам. дир. по ВР*





## БЕЗОПАСНАЯ ДОРОГА


В настоящее время проблема детского дорожно-транспортного травматизма остается одной из самых актуальных. Статистика дорожно-транспортных происшествий с участием детей угрожающая. Ежегодно на дорогах сотни детей получают травмы и увечья, десятки погибают.

В целях профилактики школьный отряд ЮИД провел рейд «Ученик и дорога», в котором проанализировал, не нарушают ли наши ученики,

переходя проезжую часть дороги, правила.

Ребята переходили по пешеходному переходу правильно, в установленном месте, где стоит знак «Пешеходный переход». Что нельзя сказать о водителях, которые нарушали правила движения. Они не пропускали детей, а проезжали мимо, как бы не замечая стоящие с двух сторон знаки.

В школе постоянно ведется разъяснительная работа о правилах безопасного поведения несовершеннолетних на дорогах и улицах, контроль со стороны родителей за передвижением ребенка, а также исключение фактов нарушения ПДД РФ взрослыми, которые сопровождают своих детей в школы и детские сады. Хочется крикнуть вслед: «Водитель, не нарушай Правила дорожного движения!



Филин Никита, 6Б кл.  
Фото Шеломова Г.К.




### Акция по ПДД «Родительский патруль»

Современные требования Правил дорожного движения одинаково относятся ко всем участникам процесса движения, большинством которого являются пешеходы. Нарушения водителями правил проезда пешеходных переходов, в том числе регулируемых, имеют массовый характер, что негативно отражается на обеспечении безопасности дорожного движения. Однако необходимо отметить, что еще многие пешеходы, как участники движения, не выполняют требования ПДД и своими действиями создают опасные и аварийные ситуации.



Утром за 45 минут до начала занятий группа родителей, обозначив себя световозвращающими жилетами с надписью «Родительский патруль», совместно с инспекторами ГИБДД вышли контролировать, как школьники переходят проезжую часть, используют светоотражающие элементы. В ходе акции, инспектор разъяснял ребятам правила безопасного поведения на проезжей части, а также рассказывал о необходимости использования световозвращательных элементов в тёмное время суток.



### Беседы с инспектором ГИБДД

С обучающимися нашей школы перед зимними каникулами провели беседу о правилах поведения на дорогах не только классные руководители, но и инспектор ГИБДД Шиш Антонина Александровна. Она ещё раз напомнила о том, как правильно вести себя на проезжей части. Особое внимание уделила тому, что необходимо с ранних лет неукоснительно соблюдать правила дорожного движения и не поддаваться отрицательному влиянию.





## Вечно юная страна ЮИД



Во многих школах города работают отряды Юных Инспекторов Движения (сокращенно ЮИД). Это название стало привычным.

Но мало, кто знает, когда и почему возникло это движение. В 2018 году отрядам ЮИД исполнилось 45 лет.

Днем рождения движения ЮИД считается **6 марта 1973 года**, тогда было принято совместное постановление Секретариата ЦК ВЛКСМ, коллегии МВД СССР и коллегии Министерства просвещения СССР и утверждено Положение об отрядах юных инспекторов движения. Главной задачей отрядов ЮИД является активное участие в пропаганде Правил дорожного движения среди детей и подростков в возрасте 12-16 лет. Инициатором нового Всесоюзного детского движения — создания отрядов ЮИД — стала сотрудник УГАИ МВД СССР, подполковник милиции в отставке Лариса Николаевна Овчаренко.

На протяжении многих лет проводится один из значимых конкурсов-соревнований по ЮИД «Безопасное колесо», в котором с увлечением всё больше принимают участие подрастающее поколение. Для нас «Безопасность на дорогах - забота общая» - не просто лозунг, а одна из эффективных форм участия самих детей в работе по обеспечению безопасности движения.



Легиньких Галина, 9А кл.

### ВНИМАНИЕ КОНКУРС

## Конкурс "НОВЫЙ СИМВОЛ ЮИД"



Картинку с этим весёлым персонажем мы часто встречаем на рисунках, в журналах, на конкурсах. Доброжелательный мальчуган не один десяток лет является образом, который сопровождает движение ЮИД, помогает детям учить Правила дорожного движения. Он пример и образец для подражания.

Газета «Добрая Дорога Детства» проводит конкурс "Новый символ ЮИД"!

К участию приглашают всех желающих ребят. Придумайте и нарисуйте новую эмблему, которая в дальнейшем может стать новым логотипом следующего юбилея ЮИД.

Свою работы вы можете выполнить в различных техниках.

В разделе КОНКУРСЫ необходимо загрузить свою работу и стать участником! Приём работ с 1.02.2019—28.02.2019.

С 1 марта начнётся голосование за понравившуюся работу.

Все работы можно увидеть на сайте газеты [#добраядорогадетства](#).

<http://www.dddgazeta.ru/>  
**УЧАСТВУЙТЕ САМИ И  
РАССКАЖИТЕ  
ДРУЗЬЯМ!**

## ОЛИМПИАДА ПО ПДД

В конце ноября 2018 года среди обучающихся 10-го класса в школе прошла олимпиада на знания правил дорожного движения, где ребята показали не только свои навыки, но и смекалку, и находчивость.

Участвуя в олимпиаде, они увидели и пробелы в знаниях. Всё это подталкивает нас к тому, что нужно быть не только внимательными и сосредоточенными, но и регулярно приобретать необходимые знания. Лучшим в индивидуальном зачёте стал Сафиуллин Джалиль, который был направлен на районную олимпиаду.



Она состоялась в начале декабря в помещении учебно-спортивного центра «Автгородок» в парке им. Гагарина.

Хотим поблагодарить всех организаторов, которые ведут просветительскую работу среди обучающихся школ района. Необходимо помнить каждому из нас о том, чтоб не случилось ДТП, все дружно учим ПДД!



Члены школьного отряда ЮИД





# ИСТОРИЯ ПОЯВЛЕНИЯ ДОРОЖНЫХ ЗНАКОВ

ЭТО ИНТЕРЕСНО!

Мы, ребята, ежедневно являемся участниками дорожного движения. Всё чаще остаёмся в суете мегаполиса один на один без взрослых. На дорогах могут случаться непредвиденные ситуации. Поэтому, передвигаясь, мы должны применять на практике знания Правил дорожного движения. И в этом нам помогают дорожные знаки, значение которых необходимо знать. Знаков много: и круглые, и прямоугольные, красные, желтые, синие. Давайте попробуем разобраться, какой знак, что обозначает.

А начнём, пожалуй, с истории их появления.

Первые дорожные указатели появились практически одновременно с возникновением дорог. В III веке до н.э. в Древнем Риме появилась самая первая система дорожных знаков. Заключалась она в установке мильных столбов, на которых обозначалось

расстояние от центра империи. После возникновения письменности на камнях стали делать надписи. Оказывается, всем известный пиратский знак с изображением черепа и костей изначально был дорожным знаком и предупреждал прохожих о том, что впереди опасный обрыв или болото.



Современные дорожные знаки появились 116 лет назад. В 1903 году на улицах Парижа.

Через 6 лет на Международной конференции в Париже договорились устанавливать дорожные знаки с правой стороны, по ходу движения, за 250 метров до начала опасного участка. Тогда же были установлены первые четыре дорожных знака. Они сохранились и до наших дней, хотя их внешний вид изменился. Эти знаки имеют такие названия: «Неровная дорога», «Опасный поворот», «Пересечение равнозначных дорог» и «Железнодорожный переезд со шлагбаумом».



Именно эти дорожные знаки официально появились впервые в России в 1909 году, на которые автомобилисты не обращали внимание.

Затем в 1927 году в нашей стране были стандартизированы и введены в действие шесть дорожных знаков.



В 1933-м к ним добавилось еще 16 и общее число составило 22. Любопытно, что дорожные знаки того времени подразделялись на загородные и городские. Городская группа была самой многочисленной – в неё входило 12 знаков. В их числе был знак, предупреждающий о приближении к опасности, не предусмотренной предупреждающими знаками. Он представлял собой треугольник с красной каймой и пустым белым полем. Пустота символизировала прочие опасности. Фантазия водителя могла нарисовать на белом поле все, что угодно.

В настоящее время в Правилах дорожного движения число дорожных знаков 300, они разбиты на 7 смысловых групп:

- Предупреждающие знаки,
- Запрещающие знаки,
- Предписывающие знаки,
- Информационные знаки,
- Знаки сервиса,
- Знаки приоритета,
- Знаки дополнительной информации,
- Знаки особых предписаний.

Знание дорожных знаков и правил дорожного движения, позволят людям сохранить свою жизнь.





**СОВРЕМЕННЫЕ ДОРОЖНЫЕ ЗНАКИ.  
ЧИТАЙТЕ, ИЗУЧАЙТЕ, ЗАПОМИНАЙТЕ И В ЖИЗНИ ПРИМЕНЯЙТЕ!**

**Предупреждающие**

знаки информируют водителей и пешеходов, о том, что впереди есть опасный участок дороги. Они выполнены в виде треугольников с белым фоном и красной каймой. На белом фоне изображено то, что представляет опасность. Увидев такой знак, водитель должен проявить осторожность.



«Пешеходный переход»



«Дети»



«Дорожные работы»



«Железнодорожный переезд со шлагбаумом»



«Скользкая дорога»



«Светофорное регулирование»



«Круговое Движение»

**Знаки важные, дорожные -  
Компас взрослых и ребят.  
Дети! Будьте осторожны!  
Знайте, что нельзя, что можно!  
Выполняйте непременно  
Всё, что знаки говорят!**

**Запрещающие**

знаки вводят определённые ограничения для машин и переходов.

Они (за исключением нескольких) выполнены в виде круга с белым фоном и красной каймой. Также знаки, только с черным окаймлением и перечёркнутые наискосок, отменяют ограничения запрещающих знаков.



«Движение пешеходов запрещено»



«Движение на велосипедах запрещено»



«Въезд запрещен»



«Остановка запрещена»



«Движение запрещено»



«Обгон запрещен»



«Подача звукового сигнала запрещена»

**Чтоб по улицам шагать,  
Надо очень много знать.  
Как таблицу умножения,  
Помнить знаки дорожного движения!**

**Предписывающие знаки.**

Существует 17 предписывающих знаков, они выполнены в виде синих кругов с белыми изображениями. Указывают направление движения на определенных участках дороги, ограничение минимальной скорости, оповещение о последующих запрещающих знаках.



«Велосипедная дорожка»



«Конец велосипедной дорожки»



«Движение направо или налево»



«Круговое движение»



«Пешеходная дорожка»



«Ограничение минимальной скорости»

**По дорогам, по российским,  
Всюду, куда ни бросишь взгляд,  
Самый верный наш помощник,-  
Господин дорожный знак!**



«Движение прямо»

**Информационные знаки**

информируют о расположении населенных пунктов и других объектов, а также об установленных или о рекомендуемых режимах движения. Выполнены в форме квадрата или прямоугольника с синей окантовкой и белым/черным рисунком на синем/белом фоне.



«Подземный пешеходный переход»



«Надземный пешеходный переход»



«Парковка (парковочное место)»



«Рекомендуемая скорость»



«Место для Разворота»

**Внимание! Обращайтесь!  
Всем поможем познакомиться, друзья,  
Со всеми группами дорожных знаков,  
Без которых жить нельзя.**





## СОВРЕМЕННЫЕ ДОРОЖНЫЕ ЗНАКИ. ЧИТАЙТЕ, ИЗУЧАЙТЕ, ЗАПОМИНАЙТЕ И В ЖИЗНИ ПРИМЕНЯЙТЕ!

### Знаки сервиса.

Восемнадцать четырехугольников, окрашенных в синий цвет – это знаки, которые подсказывают водителю, где можно найти место для отдыха, для мойки и ремонта автомобиля. Имеют информационное значение.



«Больница»



«Пункт Питания»



«Пост дорожно-патрульной службы»

Мы знакомим вас, друзья,  
Со знаками поближе,  
И будет меньше ДТП -  
Конечно же, предвидим!  
Ступайте в путь,  
Смелей, друзья!  
Счастливой всем дороги!  
Помогут знаки и спасут  
От ДТП в дороге!



### Знаки приоритета

устанавливают очередность проезда перекрестков, пересечений проезжих частей или узких участков дороги. Всего из тридцать.



«Главная дорога»



«Движение без остановки запрещено»



«Уступи дорогу»


Увидев знак такой,  
Мы смело скажем!  
Коль этот знак стоит,  
Путь для нас всегда открыт.  
**Приоритет** на перекрестке  
Иль на узенькой дорожке.

### Знаки дополнительной информации

(таблички) уточняют или ограничивают действие знаков, с которыми они применены, либо содержат иную информацию для участников дорожного движения. Представлены в виде табличек прямоугольной формы с черной окантовкой и рисунком на белом фоне.



«Место осмотра автомобиля»



«Зона действия»



«Слепые пешеходы»

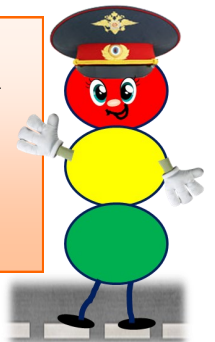


«Опасная обочина»



«Инвалиды»

Таблички информации –  
Знаки дополнительные.  
Понятные, несложные,  
Напоминают,  
Будьте бдительны!



### Знаки особых предписаний

вводят или отменяют определенные режимы движения, регулируют односторонние транспортные потоки, обозначают жилые зоны, пешеходные переходы, указывают на приоритет дорожных полос.



«Дорога для автомобилей»



«Дорога с полосой для велосипедистов»



«Полоса для велосипедистов»



«Пешеходный переход»

Этот знак нам нужен очень  
На дороге днем и ночью,  
Вводит он и отменяет,  
Режим движения определяет.  
Населенный пункт смотри,  
Табличка справа впереди.  
Или место остановки,  
Он подскажет очень ловко.

Дорогие друзья! Вы являетесь участниками дорожного движения. И в недалёком будущем, возможно, станете водителями. Знание дорожных знаков для вас и сейчас не будут лишними. Ведь именно они составляют важную часть ПДД. Знаки располагаются

вдоль дорог, либо в местах большого скопления людей и имеют вид стандартизированного графического рисунка. В своём рассказе мы представили лишь небольшую информацию о них. Более подробно вы можете ознакомиться на сайте

<https://ruspdd.ru/pdd/185-znaki/#z5> «Дорожные знаки к ПДД 2018-2019 и их обозначения».

### ПОМНИТЕ!

Знаки - главные помощники в правильной ориентации на дорогах и местности.







## Легко ли быть инспектором ГИБДД?

Инспектор ГИБДД управляет дорожным движением, следит за соблюдением ПДД водителями, пешеходами и пассажирами, обеспечивает безопасность на проезжей части дороги на спецмашине.



Меня всегда интересовала фигура человека на дороге в жёлтой жилетке и с жезлом в руке. Водители машин его боятся, стараются оправдать своё нарушение, обещая, что этого больше не повторится.

Сегодня у нас в гостях инспектор ДПС ГИБДД УМВД России по г. Самара лейтенант полиции Латыпов Ринат Харисович. На первый взгляд, обычный, доброжелательный человек, но всё-таки строг, внимателен, краток.

**- Вы не первый год работаете инспектором ГИБДД? Нравится ли вам выбранная профессия?**

- Нравится ли мне эта профессия? Трудно сказать, в каждой профессии есть свои нюансы. Мне нравится оказывать помощь людям, оберегать их на дорогах.

**- В чем заключается Ваша служба как инспектора ГИБДД?**

- Главное - следить, чтобы участники движения выполняли все правила, были внимательными на дорогах, не превышали скорость. Инспектор ведет разъяснительную работу среди населения, контролирует техническое состояние транспортных средств.

**- Часто ли участники движения нарушают правила?**

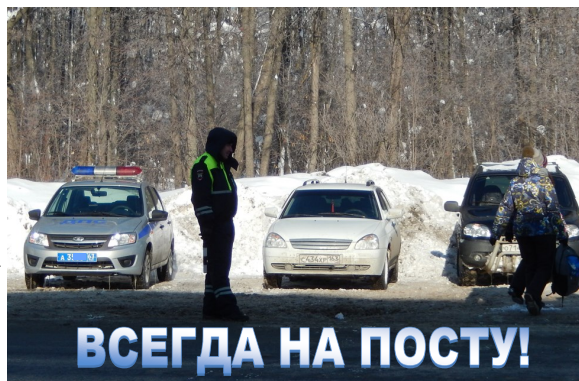
- К сожалению, часто, хотя разъяснительная работа ведётся и в школе, и в семье, службой ГИБДД проводятся профилактические мероприятия, а с нарушителями — индивидуальные беседы. Не хватает дисциплины у людей, знают, что так нельзя, и всё-таки нарушают.

**- Что же делать? Есть ли выход из создавшегося положения?**

- Выход всегда есть. Вот наша встреча — это только плюс в работе: зная — выполняй. Хорошо, что в школе у вас есть отряд ЮИД. Вы ведёте разъяснительную работу среди обучающихся, знакомите с правилами дорожного движения. А это и есть помощь: уменьшаются аварии на дорогах. Мы будем с вами сотрудничать, приходите к нам в школу, проводить беседы, викторины. Знаю, что у вас появилась новая площадка для изучения ПДД, которая создана силами учителей. Вот весной в игровой форме проведем мероприятия для велосипедистов. Пусть правила дорожного движения применяются на практике.

**- Сейчас на дорогах часто можно встретить видеокамеры. Как Вы думаете, может ли дорога обходиться без инспектора?**

- Нет. Инспектор выполняет свою работу, помогает вовремя остановить нарушителя, тем самым возможность избежать ДТП. Камера — это, конечно же, хорошо. Но робот не заменит человека.



**ВСЕГДА НА ПОСТУ!**

**- Как вы считаете, нужно ли изменить подготовку водителей?**

- Да, в первую очередь, изменить отношение самого будущего водителя к изучению правил движения, чтобы проверить свои знания в теории, которые в дальнейшем будут применены на практике.

**- Все мы являемся пешеходами. Среди нас есть нарушители. Какое наказание для пешеходов-нарушителей?**

- Административная ответственность, штраф.

**- Всё чаще мы слышим: служба ГИБДД. А что такое ГАИ?**

- ГАИ - это Государственная автомобильная инспекция МВД СССР, которая была образована 3 июля 1936 года. Именно в этот день было утверждено «Положение о Государственной автомобильной инспекции Главного управления рабоче-крестьянской милиции НКВД СССР». В июне 1998 года ГАИ переименовали в Государственную инспекцию по безопасности дорожного движения Министерства внутренних дел Российской Федерации (ГИБДД МВД РФ), в июле 2002 года она получила второе историческое название ГАИ.

**- Спасибо Ринат Харисович за интересную и познавательную беседу. Надеемся, что наша встреча не последняя. Своими впечатлениями мы поделимся с учащимися школы.**

Члены отряда ЮИД:

Волконский Кирилл, Илюхина Инна, 8В кл.,  
Зайцев Максим, 9А кл.







# Азбука безопасных дорог



Дорожное движение в нашем стремительном веке — это сложный процесс. Автобусы и автомобили, пешеходы и велосипедисты — все они являются его участниками. Наша безопасность зависит только от нас, а точнее, от знаний «Азбуки дороги». Поэтому в школе уделяется большое внимание её изучению. Рассказывая детям о поведении на дороге, мы особое внимание уделяем тому, что дорога предназначена исключительно для транспорта, а не для игр и шалостей. Многие недооценивают реальной опасности, поджидающей на дороге, безобразно относятся к правилам дорожного движения. В этом случае ребята получают серьёзные травмы.

Родители, в первую очередь, должны сами неукоснительно уважать правила дороги и прививать их детям.

**Объяснить можно запросто,  
Будь ты юн или стар:  
Мостовая — для транспорта,  
Для тебя — тротуар!**

Соблюдение законов дороги должно стать нормой каждого культурного человека.

*Карпунина Александра, 8В класс*



Для расширения и закрепления знаний о ПДД ученики начальных классов побывали в учебно-спортивном центре «Автогородок», который расположен на территории парка культуры и отдыха имени Ю. Гагарина. Здесь для ребят состоялась познавательная беседа-игра «Азбука дорожного движения». Им показали презентацию, в доступной форме рассказали о сигналах светофора, как правильно переходить проезжую часть дороги, для чего необходимы тротуары. Во время игры ребята не только закрепляли правила дорожного движения, но и учились культуре поведения на дороге. В конце викторины ребята сделали вывод, что важно соблюдать правила дорожного движения, потому что они сохраняют нам жизнь!

*Лядова Н.И., кл. рук. 4А кл.*



## МОЁ ПЕРВОЕ ВЫСТУПЛЕНИЕ



*"Кто знает правила движения,  
тому почет и уважение"*

Мы часто слышим о правилах дорожного движения. На классный час мне предложили подготовить выступление на тему «Бережём себя и близких». С помощью мамы я подготовил рассказ о том, как всей семьёй переходим дорогу, повторяя при этом правила пешехода. Вместе с

сестрой, переходя по зебре, следим за сигналами светофора. Когда я еду в машине вместе с папой, сажусь в спецкресла, пристёгиваясь ремнём безопасности. По дороге он знакомит меня с дорожными знаками, которые сам нарисовал и представил в классе, как наглядное пособие. Я не только рассказывал, но подготовил викторину с вопросами. Моё выступление было недолгим, но, я чувствую, что оно заинтересовало моих одноклассников.

*Аленин Александр, 5Б класс*



## Приключение Кати на дороге

Жила-была девочка по имени Катя. Она была не то, чтобы вредной, а непослушной. Однажды мама отправила Катю в магазин и сказала: «Будь осторожной, Катя. Помни о правилах дорожного движения».

Идет по улице ворон считает, и не заметила, как завернула в многолюдный переулок.

Решила она перейти на другую сторону улицы, встала возле пешеходного перехода и думает: - Чего терять время, не буду ждать! Пойду, ведь ничего не будет, если я перейду на красный свет.

Только девочка сделала первый шаг на пешеходную дорожку, как кто-то строго произнёс:

- Плохое дело ты задумала, Катя!

- Кто ты? - спросила Катя и

уже попятилась назад, но вдруг этот же голос сказал:

- Это я, Светофор!

И действительно! На неё смотрел светофор и хмурился! - Отстань от меня! - грубо ответила девочка и пошла по переходу. Вдруг видит: на неё летит машина! Испугавшись, Катя с ужасом отскочила назад, громко заплакала и со всех ног побежала домой. Оказавшись дома, немного успокоившись, она с чувством вины рассказала маме о происшествии.

- Что ж ты на красный свет пошла? - строго спросила мама, выслушав рассказ дочери.

- Не знаю, - ответила заплаканная девочка и расстроенная пошла к себе в комнату. Ей было ужасно стыдно за свой поступок.

В комнате на столе у неё лежала небольшая книжечка «Правила дорожного движения», столь важная для неё сейчас. Она сразу села перечитывать её, чтобы больше никогда не нарушать законы улицы.

На следующий день, утром, отправившись в школу, девочка подошла к своему спасителю и тихо произнесла:

- Спасибо, уважаемый светофор! Ты спас мне жизнь.

В школе Катя вступила в клуб юных инспекторов движения и теперь уже сама рассказывала о дорожных правилах, которые не только нужно знать, но и беспрекословно соблюдать.

*Хахалева Ирина, 5А класс*



## ПАМЯТКА ДЛЯ РОДИТЕЛЕЙ:

**Главное правило поведения на дороге зимой — удвоенное внимание и повышенная осторожность!**

Зимой день короче. Темнеет рано и очень быстро. В сумерках и в темноте значительно ухудшается видимость. В темноте легко ошибиться в определении расстояния, как до едущего автомобиля, так и

до неподвижных предметов. Поэтому в сумерках и темноте будьте особенно внимательны!

В снегопады заметно ухудшается видимость, появляются заносы, ограничивается и затрудняется движение пешеходов и транспорта. Снег залепляет глаза пешеходам и мешает обзору дороги. Для водителя видимость на дороге тоже ухудшается. Яркое солнце, как ни странно, тоже помеха. Яркое солнце и белый снег создают эффект бликов, человек как бы

«ослепляется». Поэтому нужно быть крайне внимательным.





# Конкурс творческих работ

Ежегодно в школе проводится конкурс рисунков в рамках недели безопасности дорожного движения под девизом «Дорога безопасности». Своё видение безопасности проезжей части представили обучающиеся 2-7 классов. Потрудились все на славу. Каждый участник конкурса проявил свою фантазию. На рисунках ребята показали своё видение, как уберечь себя и других от бед. Оценивать работы юных художников, как всегда, было нелегко. Среди представленных работ трудно определить победителя. Самое главное, чтобы все участники не только рисовали, но и применяли знания правил дорожного движения на практике.

Все участники были отмечены дипломами.

*Рыбченко Мария, 8Б класс*



*Аболмасов Андрей, 5Б*



*Уткина Виктория, 5Г*



*Мартыненко Данила, 5В*



*Тимербулатова Регина, 5В*



*Мартыненко Данила, 5В*



*Тиманова Виктория, 5В*



## Акция «Спасибо, водитель!»

11 января. В это раннее утро большой сюрприз ждал водителей. Бдительный "Родительский патруль" школы №178 уже на посту. Акция проходила в целях профилактики соблюдения дорожных правил на пешеходных переходах вблизи образовательного учреждения.

Учащиеся, родители и сотрудники ГИБДД расположились на пешеходном переходе перед школой, держа в руках плакат с надписью «Спасибо, водитель!».

Увидев эту надпись, все подъезжающие водители, заблаговре-

менно останавливались и пропускали пешеходов. Очень много улыбок мы увидели в это утро от благодарных пешеходов и водителей. Всем участникам акции говорим: «Спасибо!».



Работа по данному направлению будет продолжена. Родители напомнили пешеходам и водителям о правилах ДД и взаимном уважении друг к другу на дорогах. Самые маленькие участники получили в подарок светоотражающие элементы на одежду.


*Зам. директора по ВР  
Чижкова Ю.В.*

*Фото автора*





# Как учить детей безопасному поведению на дорогах?



Пешеходы обязаны знать Правила дорожного движения.

Двигаться они должны только по тротуарам, пешеходным дорожкам, а при их отсутствии – по обочинам.

Любимый свет пешехода – зелёный, именно на зелёный сигнал светофора пешеход может начинать пересекать проезжую часть. Нередко на дорогах случаются непредвиденные ситуации, в которых пешеход становится виновником.

Внимательно рассмотрите картинки и сделайте выводы.



Мальчики устроили догонялки на проезжей части дороги. Как вы думаете, чем может закончиться эта игра? Конечно же, бедой. Ребята подвергают опасности не только свою жизнь, но и жизнь водителя.



Посмотрите, как эти дети грубо нарушают правила пешехода. Чтобы не попасть под колеса машин всего-то надо было воспользоваться подземным переходом. Об этом говорит рядом стоящий знак.




Помните! Нельзя кататься на троллейбусе с внешней стороны.



Многие любят кататься на роликах. Но делать это можно только в отведенных безопасных местах. Иначе не избежать трагедии.



На дорогах будьте вежливы и внимательны друг к другу. Мальчик хочет помочь бабушке перейти проезжую дорогу. Но при этом нужно самому быть очень внимательным и знать знаки светофора. Так что, юный джентльмен, остановись и не нарушай правил дороги. Дорогу можно переходить только на зелёный



Как приятно пойти прогуляться со своим другом по лесу, собирая грибы. Но вот в чём беда, они переходят безлюдную лесную дорогу, часть которой плохо видна из-за поворота. Именно там находится автомобиль. Не зная правил, он рискует своей жизнью. Находясь в лесу, мы должны вести себя так же осторожно, как и в городе.

Дорогие друзья!

Рассмотрев различные ситуации, давайте вместе сформулируем рекомендации по безопасному движению по улицам города.

1.Выходя на улицу, не забывай, что ты становишься участником дорожного движения.

2.Будь внимателен и осторожен.

3.Строго соблюдай правила дорожного движения, а для этого хорошо их изучай!


4.Будь вежливым и исполнительным участником движения.

**Знает каждый из людей,  
Нету правила мудрей:  
«Правила дорожные  
соблюдать положено!»**

*Камеристов Петр, 8В*







## Правила дорожного движения для юного пешехода

Дорогие ребята! Находясь в городе, вы каждый день становитесь участниками дорожного движения. Вы обязаны не только знать, но и строго соблюдать Правила. Только так мы защитим себя и окружающих от опасности на дороге – дорожно-транспортных происшествий.



Ходи по тротуарам только с правой стороны.




Переходи дорогу только на зелёный свет.




На красный и желтый сигнал светофора нельзя переходить улицу.



При переходе улицы посмотри налево, дойди до середины, посмотри направо и продолжи путь.



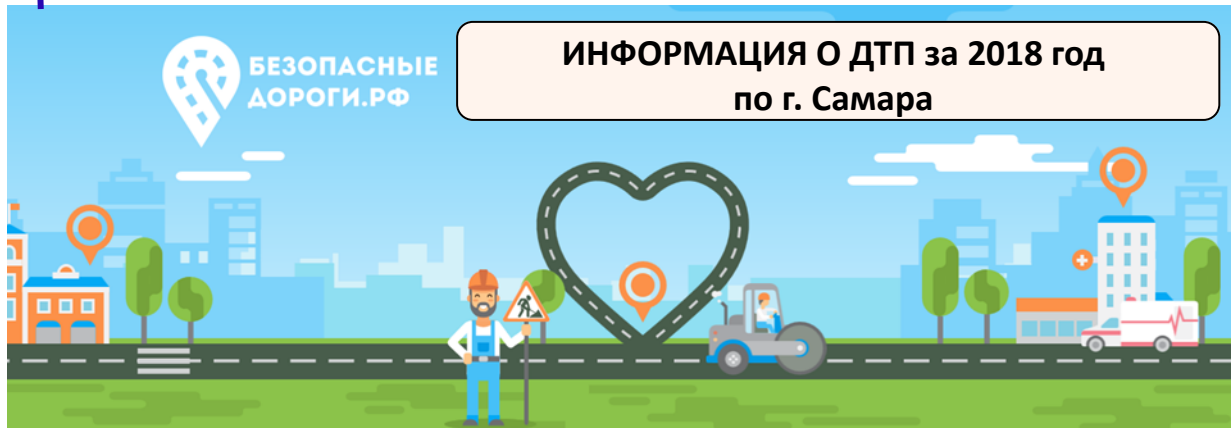
Нельзя обходить стоящий автобус спереди – это опасно.



За городом нужно идти по обочине навстречу транспорту.

**УВАЖАЕМЫЕ РОДИТЕЛИ!  
ГОВОРИТЕ СВОИМ ДЕТЯМ  
О ПРАВИЛАХ ДОРОЖНОГО  
ДВИЖЕНИЯ!**





Ежегодно ведется итоговая статистика о происшествиях на дороге. Это помогает определить причины, которые приводят к ДТП. Кто виноват? Каков ущерб?

Мы ознакомились с аналитической справкой по состоянию аварийности на территории Самарской области за 11 месяцев 2018 года.

На территории Самарской области зарегистрировано 3625 дорожно-транспортных происшествий, в результате которых 306 человек погибло и 4756 получили ранения. По сравнению с аналогичным периодом прошлого года количество ДТП возросло на 7,9%, число раненых в них людей - на 8,2%, число погибших снизилось на 9,2%.

Основными видами ДТП являются столкновения, зарегистрировано 1588, и наезды на пешеходов, совершено 1140.

В результате гибнут люди и получают тяжелые увечья.

Много пострадавших людей зарегистрировано на пешеходных переходах. Если в темное время суток прослеживается снижение наездов на пешеходов, то в светлое время суток - их рост.

Количество ДТП, совершенных водителями с признаками опьянения возросло на 11,8%, число погибших в них людей снизилось на 7,6%, число раненых возросло на 15,5%. К сожалению, от ДТП страдают несовершеннолетние— 562 человек. Нарушают правила дорожного движения водители, которые садятся за руль в нетрезвом состоянии. В результате зафиксировано погибших 61 человек, а раненых— 424. Преступления на дорогах совершают и молодые водители, управляющие автомобилем менее двух лет. Мы считаем, что таким нарушителям необходимо заново учить правила дорожного движения.

Трудно представить, сколько людей гибнет в ДТП в мире в день. Согласно статистике, число погибших людей растёт.

Что касается России, то ей отведено 3 место в мире по числу летальных исходов в ДТП. В школе ведётся большая работа по предупреждению ДТП и к счастью у нас нет ребят пострадавших на дорогах.

Будьте **ВНИМАТЕЛЬНЫМИ!**  
Будьте **ВЗАИМНОВЕЖЛИВЫМИ!**

Будьте **ДИСЦИПЛИНИРОВАННЫМИ НА ДОРОГАХ!**  
**Повторяйте и соблюдайте ПРАВИЛА ДОРОЖНОГО ДВИЖЕНИЯ!**

И тогда на дорогах не будет погибших, пострадавших и инвалидов. Берегите себя и своих близких!

**В ДОБРЫЙ ПУТЬ!**

Члены команды ЮИД  
«ЮВЕСТУС»,  
МБОУ Школы № 178



Безопасность на дорогах, должен каждый соблюдать.  
ПДД как своих пять пальцев, каждый должен знать на «пять».

## АВТОИНСПЕКТР

Он главный на дороге,  
Он важный, как директор,  
И смотрит взглядом строгим  
на всех автоинспектор.  
Чтоб правила движения  
Шоферы соблюдали.  
Стоит он днём и ночью  
У края магистрали.  
Он лихача накажет,  
Чтоб ездил он потише.  
Не подвергал опасности  
Девчонок и мальчишек.







**Умники и умницы!  
А вы сможете ответить на эти вопросы?**



1. Как ходить по дороге, на которой нет тротуаров?
2. Чем опасны кусты и деревья перед проезжей частью дороги?
3. Почему нельзя переходить дорогу на красный, жёлтый и включённые одновременно красный и жёлтый сигналы светофора?
4. Почему опасно ходить по дороге группами?
5. Где разрешается переходить проезжую часть дороги?
6. Как вести себя ребёнку-пешеходу, если на противоположной стороне дороги он увидит друга или родных?



**Распределите дорожные знаки по группам.**

Предупреждающие



Запрещающие

Предписывающие

Информационные

**Ребус**



**Перечислите сказочные транспортные средства!**

**До скорой встречи!!!**



**Над выпуском работали:**

**Главный редактор:** Шеломова Г.К.

**Литературный редактор:** Клычкова Т.Я.

**Корреспонденты:** Зайцев Максим, 9А кл., Дикарева Алина, 9А кл., Легиных Галина, 9А кл., Соколова Виктория, 9Б кл., Камеристов Пётр, 8В кл., Илюхина Инна, 8В кл., Рыбченко Мария, 8В кл., Карпунина Александра, 8В кл., Хахалева Ирина, 5А кл., Чижкова Анна, 6А кл., Филин Никита, 6Б кл., Дима 5Г кл., Ежов Иван, 6Б кл., Аленин Александр, 5Б кл.

**Дизайн и компьютерная верстка:** Шеломова Г.К., **Фото:** Шеломова Г.К., Рыбченко Мария Королев Захар, 8А

**Наш адрес:** 443016, г. Самара, ул. Черемшанская, 2А. Тел: 995-91-48

**E-mail:** school178@mail.ru [www.school178.ru](http://www.school178.ru)

Выходит 1 раз в месяц с 2007 года. Тираж 25 экземпляров, бесплатно

Зарегистрировано в Реестре школьной прессы России Регистрационный код RSPR 63-01392-Г-01

RSPR 63-01392-Г-01

